

Blocchi in cemento da intonaco


I blocchi da intonaco sono disponibili in diversi spessori e si prestano per essere utilizzati per più svariati lavori e per costruzioni senza particolari esigenze estetiche come, divisori per capannoni, garage, cantine e muri di cinta.

BLOCCHI INTONACO				
Descrizione	Misure (cm)	Peso (Kg)	Pezzi per m ²	Pezzi su bancale
INTONACO	8x20x50	11	10	120
	10x20x50	9	12,5	80
	12x20x50	12	10	80
	15x20x50	13	10	70
	20x20x40	15	12,5	50/60
	20x20x50	21	10	50
	25x20x40	21	12,5	42


Blocco Intonaco




8x20x50




12x20x50



10x20x50



15x20x50



20x20x40



20x20x50



25x20x40

